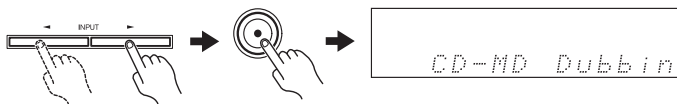


CD/MDチューナーアンプ 簡単操作ガイド 録音編(MD)

ここでは、本体での操作を説明しています。詳しくは取扱説明書をご覧ください。

CDダビング(CD全体をそのまま録音)

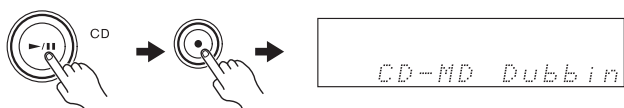


1. 入力を「CD」に切り換える
2. MD ^{レック}●ボタンを押す

! ヒント

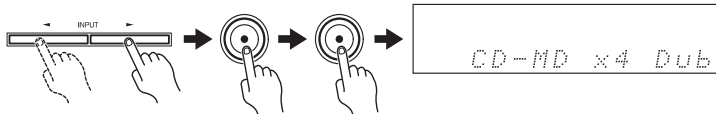
DLAリンクを「On」にすると、Peak Search ^{ピーク} ^{サーチ}を行い録音レベルを調整した後、録音が始まります。Peak Searchは最長120秒かかることがあります。
DLAリンクの設定については、取扱説明書57ページをご覧ください。

トラック指定CDダビング(聞いている曲だけを録音)



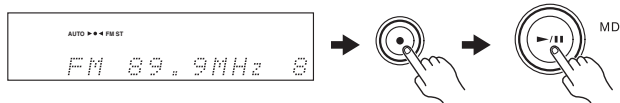
1. 録音したいCDの曲を再生しているときに、MD ^{レック}●ボタンを押す

CD高速ダビング(約1/4の時間でCDダビング)



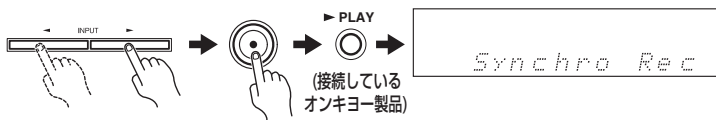
1. 入力を「CD」に切り換える
2. MD ^{レック}●ボタンを続けて2回押す
再生中はできません。

FM/AM放送をMDに録音する



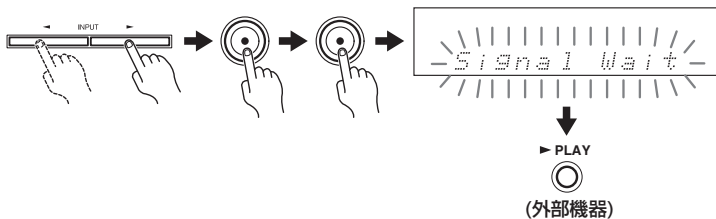
1. 録音したい放送局を聞いているときに、MD ^{レック}●ボタンを押して録音待機状態にする
2. MD ^{プレイ/ポーズ}▶/||ボタンを押す

オンキヨー製品からシンクロ録音する



1. 入力を接続しているオンキヨー製品に切り換える
2. MD ^{レック}●ボタンを押して録音待機状態にする
3. 接続しているオンキヨー製品を再生する

その他の外部機器からシグナルシンクロ録音する

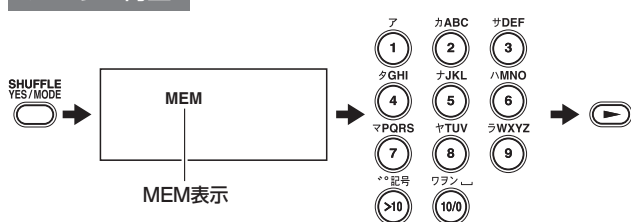


1. 入力を録音したい機器に切り換える
2. MD ^{レック}●ボタンを押して録音待機状態にする
3. 再度MD ^{レック}●ボタンを押す
4. Signal Rec表示のあと、Signal Waitが点滅している間に、外部機器を再生する

CD/MDチューナーアンブレ 簡単操作ガイド 再生編 (CD/MD)

リモコンで操作します。

メモリー再生

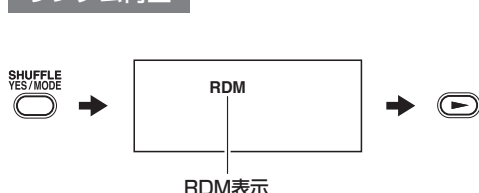


1. 停止中にYES/MODEボタンをくり返し押し、表示部に「MEM」を表示させる
2. 数字ボタンを押して曲を選ぶ
3. ▶ボタンを押して再生を始める

解除するには

停止中にYES/MODEボタンをくり返し押しして「MEM」も「RDM」も点灯していない状態にする

ランダム再生

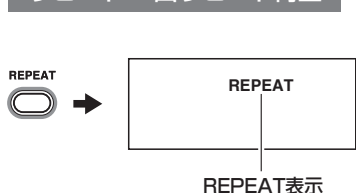


1. 停止中にYES/MODEボタンをくり返し押し、表示部に「RDM」を表示させる
2. ▶ボタンを押して再生を始める

解除するには

停止中にYES/MODEボタンをくり返し押しして「MEM」も「RDM」も点灯していない状態にする

リピート/1曲リピート再生

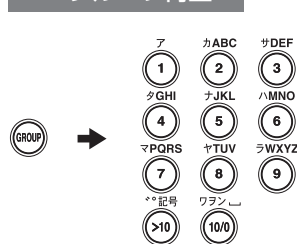


1. REPEATボタンをくり返し押し、表示部に「REPEAT」または「REPEAT 1」を表示させる
- 「REPEAT 1」と表示させると、1曲リピート再生ができます。

解除するには

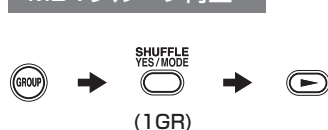
「REPEAT」あるいは「REPEAT 1」表示が消えるまで、くり返しREPEATボタンを押す

MDグループ再生*



1. GROUPボタンを押す
2. 数字ボタンを押して、再生したいグループ番号を選ぶ
再生が始まります

MD1グループ再生*



1. 停止中に GROUP ボタンを押す
グループを選択するには ◀▶ ▶▶ ボタンを押します。
2. YES/MODE ボタンをくり返し押しして、表示部に「1GR」を表示させる
3. ▶ボタンを押して再生を始める

* MDにグループを作成する必要があります。
詳しい操作方法については、取扱説明書38、56ページをご覧ください。

G9091-1

