

お手持ちのPCをジュークボックスにする!!

for WIN CarryOn Music™



Windows®対応の多彩なアプリケーションソフトを付属。

ハードディスクにどんどん録音、サクサクファイル管理する
圧縮音楽ファイル管理/再生ソフト「CarryOn Music™」

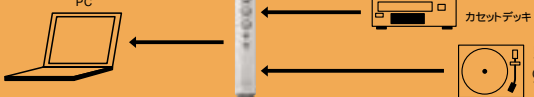
UE-155にはPCのハードディスクをジュークボックスのように楽しめる最新のソフト「CarryOn Music™」を付属。MP3やWMAへの圧縮・再生はもちろん、WAVE、WMA、MIDIなどさまざまな音楽ファイルを一括管理でき、さらに面倒な曲目データの入力も「CDDDB²」によりインターネット上から自動ダウンロード。大量の音楽ファイルを自在に操ることができる新しいオーディオスタイルの提案です。

CDDDB²



アナログ音源をデジタル保存

UE-155を使用して、レコードやカセットテープから貴重なアナログ音源をハードディスクに保存。もちろんMIC端子からの音声録音も可能です。



PCを音楽スタジオに変える

マルチトラック・サウンド編集ソフト「DigiOnSound™ Light」

お気に入りの音楽をリミックスしたり、撮影したムービーに効果音やBGMを付けるといった「音」の編集が簡単にできる6トラック・マルチサウンド波形編集ソフト。



Mac対応のアプリケーションソフトを付属

MP3への圧縮も可能なサウンド編集ソフト「Peak LE Ver.2.1™」

MP3、Shockwave®、RealAudioへの圧縮はもちろん、多彩なサウンドエフェクトで「音」の編集が簡単にできます。

各ソフトウェアのインストール及びCDの録音の際にはデジタル音楽出力に対応したCD-ROMドライブが必要です。
著作権で保護されているデータのデジタル入力はできません。

このカタログの記載内容は2000年11月現在のものです。

定格・仕様は性能改善のため予告なく変更する場合があります。このカタログに記載した製品の価格は希望小売価格です。撮影・印刷の条件により、掲載製品の色調が実物と異なることがあります。Macは米国Apple社の登録商標です。Windowsは米国Microsoft社の登録商標です。RealAudioは、米国または諸国における、米国RealNetworks, Inc.の登録商標です。その他の会社名および製品名は、各社の商標または登録商標です。あなたが録音したものは、個人として楽しむなどのほかは、著作権法上、権利者に無断で使用できません。



正しくお使いいただくため、ご使用前に必ず「取扱説明書」をよくお読みください。水、湿気、湯気、ほこり、油煙、等の多い場所に設置しないでください。感電、故障などの原因となることがあります。

UE-155カタログ KNB printed in Japan 0022A

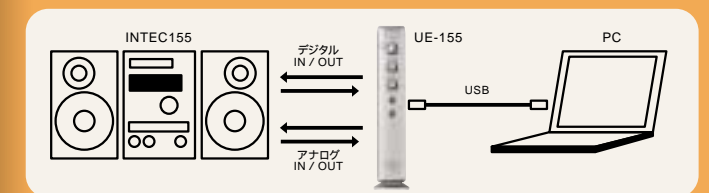
ONKYO
IMAGINATIVE SIGHT & SOUND

PCの音をプレミアムサウンドで聴く・録る!!



USB接続で広がる新しいスタイルの提案です。

USBケーブル一本で簡単接続。音楽データはPC内部のノイズの影響を受けることなく、PCサウンドは本格的オーディオクオリティの音質に変身します。



デジタル接続でハイクオリティな音楽再生

INTEC155シリーズなら、デジタル接続でのハイクオリティな再生が可能。20bitオーディオD/Aコンバーターで変換されたあざやかな音質は、PCサウンドの認識を大きく変えるクオリティです。

MDへ快適デジタル録音

INTECシリーズのシグナルシンクロ録音機能を使えばPCからMDへのデジタル録音も快適。RECボタンを2回押せば、PCの音楽再生にあわせて録音スタート。演奏が終われば自動的に録音もストップします。

INTECならではのハイクオリティ仕様です。

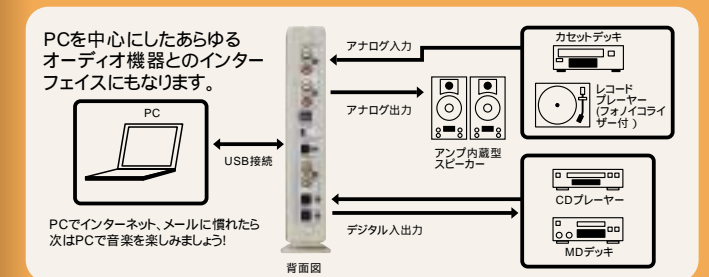
部品選定から配置まで細部にわたって音楽にこだわったINTECならではのオーディオ仕様です。

オーディオ用ハイグレードコンデンサー搭載

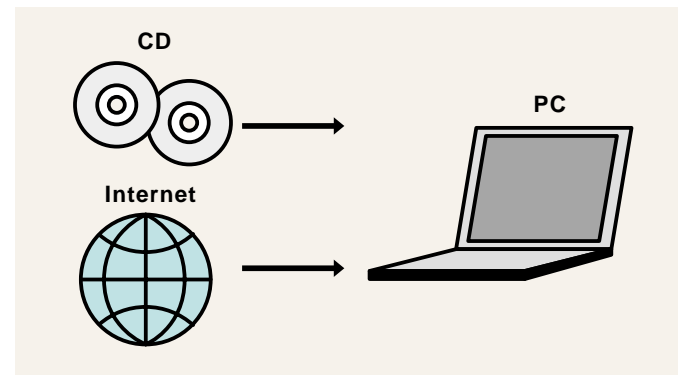
同軸 / 光デジタル入出力装備

豊富な入出力端子

デジタル/アナログ入出力を装備し、PCとの接続であらゆるオーディオ機器のインターフェイスとしても使用可能です。



CDのコレクションをPCに録音する、
インターネットから購入する新しいスタイル。



圧縮音楽ファイル管理 / 再生ソフト付属

「INTEC 新世紀はじまる。」

PCの音楽ファイルをデジタル接続で、
ハイクオリティに再生 / MDへ録音。



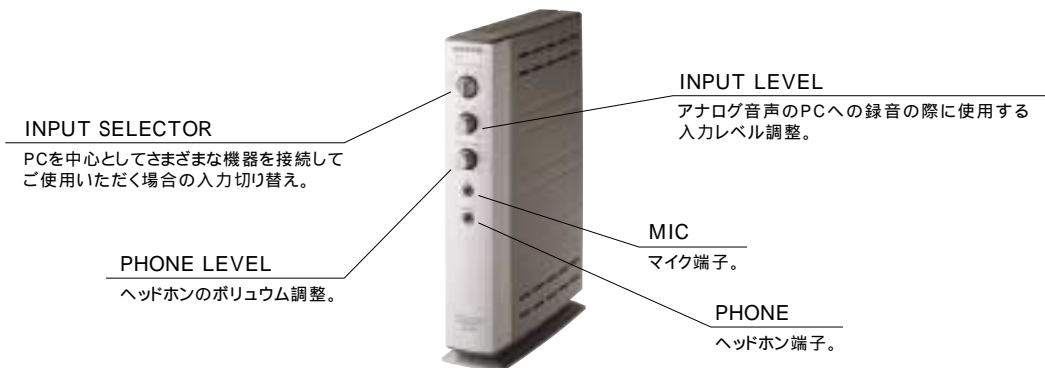
横幅155mmのクオリティ、INTEC155第一弾オプション

【オンキヨー株式会社】 カタログのご請求、製品に関するご相談はカスタマーグループへ。
〒572-8540 大阪府寝屋川市日新町2-1 ☎072(831)8111 このカタログに掲載した製品には、期間1年の保証書を添付しています。なお、販売店名、ご購入期日の記載のないものは無効となりますのでご注意ください。

Premium Sound

What is This?

PCの音をプレミアムサウンドで聴く・録る!!
PC オーディオインターフェイス



PCからハイクオリティに再生する。 簡単設定・接続マニュアル **for WIN**

1 WIN/MAC切り替え

Windows®98/98SE/Me/2000の場合、底面のWIN/MAC切り替えスイッチをWINに設定。



2 OPT/COAX切り替え

付属の光ケーブル使用の場合、背面のDIGITAL IN切り替えスイッチをOPTに設定。



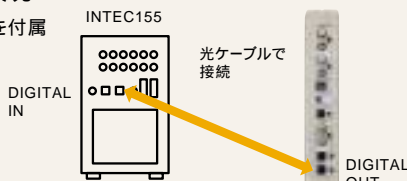
3 セレクター設定

INPUT SELECTORをLINEに設定。



4 光ケーブル接続

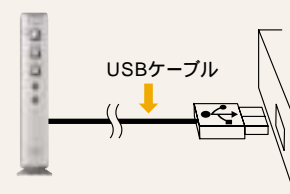
UE-155とINTEC155を付属の光ケーブルで接続。



[パソコンを起動]

5 USBケーブル接続

UE-155とパソコンを付属のUSBケーブルで接続。




6 ドライバの読み込み

自動的にドライバのインストールがはじまります。指示に従って完了してください。
画面に指示が出た場合、Windows®のCD-ROMをCD-ROMドライブにセットしてください。



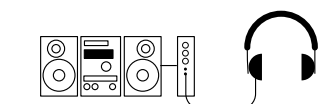
7 INTECのセレクター設定

INTEC155のOTHER INPUTSでセレクターをDIGITALに設定。



お手持ちのプレーヤーソフト、もしくは付属のソフトをインストールして音楽ファイルを再生してください。

接続と設定の確認



音声が出力されない場合、UE-155にヘッドホンを接続、音声出力の有無を確認ください。

UE-155とINTEC155の設定・接続をご確認ください。

出力している

パソコンの設定をご確認ください。詳しくは取扱説明書などを参照ください。

出力していない

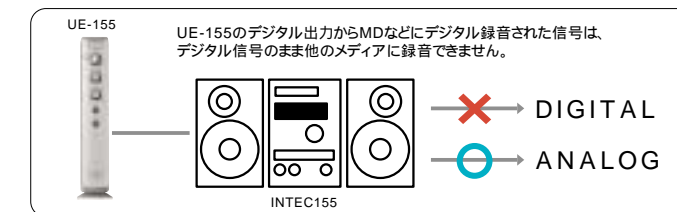
スタート 設定 コントロールパネル システムのデバイスマネージャで下記を確認してください。
USB(Universal Serial Bus)コントローラー
・USB互換デバイス(USB Compatible Device)
サウンド・ビデオおよびゲームのコントローラー
・USBオーディオデバイス(USB Audio Device)
スタート 設定 コントロールパネル マルチメディアのオーディオで、「再生」と「録音」を「USBオーディオデバイス」に設定。再生の音量を最大に設定する。

UE-155 主要定格

品番	UE-155(S)	
SN比	100dB	
周波数特性	0.3Hz - 20kHz(LINE OUT, +0/-0.5dB)	
全高調波歪率	0.002%	
Digital IN Sampling 周波数	32, 44.1, 48kHz対応	
Digital OUT Sampling 周波数	44.1kHz対応	
動作環境		
Windows	OS	Windows®98, 98SE, Me, 2000
	CPU	Intel® Pentium®233MHz以上
	RAM	64MB以上
	ハードディスク	60MB以上の空き容量
Mac	OS	Mac® OS9.0.4 + Multimedia Update J-1.0以上
	対応機種	iMac, iBook, または標準でUSB端子を持つ Power Macintosh® および PowerBook®シリーズ
	RAM	64MB以上
	ハードディスク	60MB以上の空き容量
入出力端子	オーディオLINE IN(RCA/STEREO) LINE OUT(RCA/STEREO) DIGITAL IN(光) DIGITAL OUT(光, 同軸) ヘッドホン端子(3.5mm/STEREO) MIC IN(3.5mm/MONO), USBアップポート x 1(type B)	
サイズ	50W x 216H x 166Dmm	
質量	600g	
スイッチ類	インプットセレクターつまみ 入力レベル調整つまみ ヘッドホン出力ボリュームつまみ デジタル入力切替SW WIN/MAC切替SW	

UE-155のコピーガードシステムについて

UE-155のデジタル入力は、コピーガードシステムによって保護されています。このシステムはデジタル信号をデジタル信号のまま録音することが可能ですが、下記の制限を設けております。



USBホストコントローラについて

USBホストコントローラはスタート 設定 コントロールパネルよりシステムを選び、デバイスマネージャの画面でユニバーサルシリアルバスの行を展開して一番上に表示される行で確認できます。

ご購入前にお読みください。

UE-155 簡単使用マニュアル

お手持ちのパソコンが下記の表の中にあればご使用いただけます。

Apple	iMac™シリーズ、PowerBook®シリーズ、Power Mac® G3、G4、G4 Cube、iBook™ (USBポートを標準で搭載している機種で、OS9.0.4 + Multimedia Update J-1.0以上)
IBM	Think Padシリーズ 390X、i Series、A24M、240X、i 1200
COMPAQ	DeskProシリーズ EC6500、EC6466C、EC C433、6500C、P866 Presarioシリーズ 7460、3591、3590、3582、3581、3580、3562
富士通	DESK POWERシリーズ ME3 505、M3 557、ME4 657、C3 602、K3 50C、M4 707、M 45L
Panasonic	Let'sNoteシリーズ CF-L1XR、-L1XS、-M1EV、-L1A、-A1EV、-M1R、-M2R、-L1ER、-M2C、-L1XA、-A1ER
SOTEC	PC Stationシリーズ B250C、M260RW、M380AV、e-one 433M WinBook 400CTX、433CTXJ、e-one 640H
日立	Priusシリーズ Deck 610M、310N、Note 220N、220M
シャープ	PC-FJ120M、PC-FJ140R、PC-PN200、PC-DJ90V、PC-ST145R、PC-PJ2
SONY	VAIOシリーズ PCV-J12、-R73K、VAIOノートシリーズ PCG-C1XG、-F70BP、-F75/BP、-F79/BPK、-SR1C/BP、-XR9E/K、PCG-Z505C/BP
NEC	PC-VC667J/3XD、PCVE56H、PCVU55L、PCVU700N

動作確認機種(2000/9現在) 動作検証項目は一般的なWindows®上の機能での検証結果となります。各機種独自の機能に関しては動作しない場合があります。

上記以外のパソコンをご使用の場合下記の項目をご確認ください。

Windows® 98/98SE/Me/2000のいずれかのプリインストール機をご使用ですか?

CPUは、Intel®社製Pentium®233MHz以上 を搭載していますか?

メモリは、64MB以上を搭載していますか?

ハードディスクの空き容量は60MB以上ありますか?

必ずご確認ください!!(詳しくはお手持ちのパソコンのメーカーにお問い合わせください)

USBホストコントローラは、Intel®社製を搭載していますか?

パソコン固有の設計や使用環境の違いにより、正常に作動しない場合があります。

その他最新の動作確認情報、詳しいお問い合わせは下記まで。

www.onkyo.co.jp/support/ue155.htm



オンキョー製品をお求めのお客様で、ONKYOホームページから、ユーザー登録を行って頂いた方には、インターネットを通してのさまざまな情報の提供を企画しております。

オンキョーカスタマーグループ

ナビダイヤル : 0570-018111

ナビダイヤルは、全国どこからでも市内料金で通話いただけます。

携帯・PHSから : 072-831-8111

受付時間はいつでも9:30 - 17:30(土・日・祝は除く)