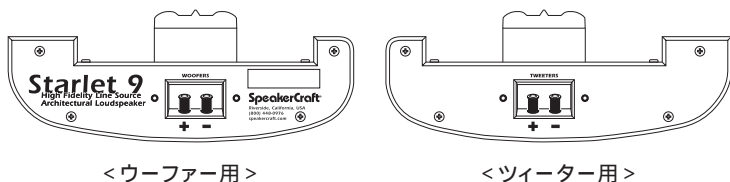


STARLET-6および9は、バイアンプ構成となっています。  
 ツィーター用、ウーファー用として各1chずつのアンプ(計2ch、各ch定格出力75W以上)が必要となります。

## 1. スピーカーケーブルの配線について



<ウーファー用>

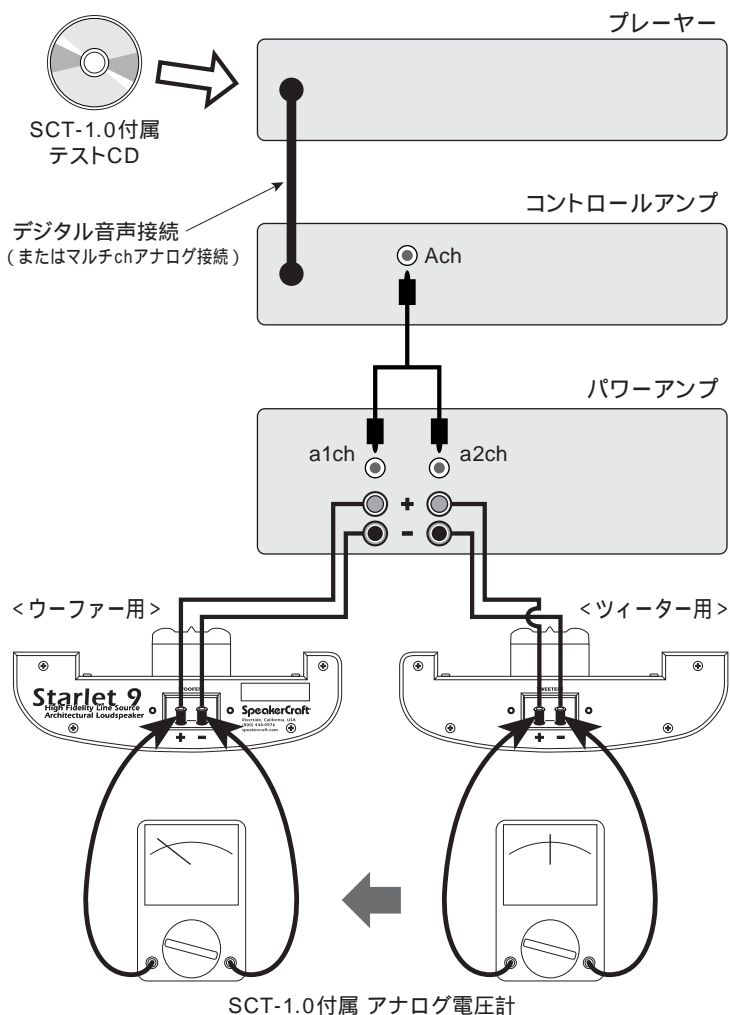
<ツィーター用>

「STARLET」の文字が入っている面のスピーカー端子がウーファー用です。  
 (端子上部に「WOOFERS」と記載されています)

無地の面のスピーカー端子がツィーター用です。  
 (端子上部に「TWEETERS」と記載されています)

## 2. ウーファー、ツィーター間のレベル調整について

調整のために、「STARLET調整キットSCT-1.0」をご用意ください。(詳しくは貴店担当のオンキヨー株式会社セールスにお尋ねください)  
 STARLETを壁内に設置する前の調整をお勧めします。



SCT-1.0付属 アナログ電圧計

ウーファー用ch
STARLET-6 : 0.5V
STARLET-9 : 0.5V

ツィーター用ch
STARLET-6 : 1.75V
STARLET-9 : 3.75V

1. コントロールアンプの1ch分(左図Ach)のライン出力から分岐して、パワーアンプの2ch分のライン入力端子(左図a1ch、a2ch)に入力し、各chのスピーカー端子から、STARLETのウーファー用端子、ツィーター用端子に接続してください。

左図a1ch、a2chが別のアンプになる場合は、低い出力のアンプをツィーター用(左図a2ch)として接続してください。

2. SCT-1.0テストCDを再生し、収録されているノイズがやっと聞き取れる程度の小音量に、アンプのマスターボリュームを設定してください。

3. アンプのウーファー用ch(左図a1ch)のレベルを「MIN」に設定し、ツィーター用ch(左図a2ch)のレベルを「MAX」に設定してください。

4. STARLETのツィーター用端子に電圧計をつなぎ、電圧計の目盛りがSTARLET-6の場合は1.75V、STARLET-9の場合は3.75Vになるようにアンプのマスターボリュームをまわしてください。

5. 電圧計をSTARLETのウーファーch端子につなぎなおし、目盛りがSTARLET-6、9いずれの場合でも、0.5Vになるまでアンプのウーファー用ch(左図a1ch)のレベルを設定してください。

上記以外の設置手順につきましては、「STARLET-4 取扱説明書」をご参照願います。

## スピーカー仕様

	STARLET-6	STARLET-9
ツイーター	11.4cm×1.9cmリボン型×6	11.4cm×1.9cmリボン型×9
ウーファー	16.5cmケブラーコーン型×6	16.5cmケブラーコーン型×9
再生インピーダンス	6	
入力感度	90dB(1W/1m)	
周波数特性	38Hz～20kHz ±2dB	33Hz～20kHz ±2dB
許容入力	5～200W	5～250W
必要アンプ	定格出力75W/ch以上×2	
外形寸法	28.5W×131.2H×11.3D cm	28.5W×190.0H×11.3D cm
カットアウト寸法	19.5W×126.2H cm	19.5W×185.0H cm
重量	20.9kg	30.0kg

製品の特徴や仕様が予告なく変更されることがあります。

**SpeakerCraft社製品ご相談・修理窓口のご案内****オンキヨー株式会社 カスタマーセンター**

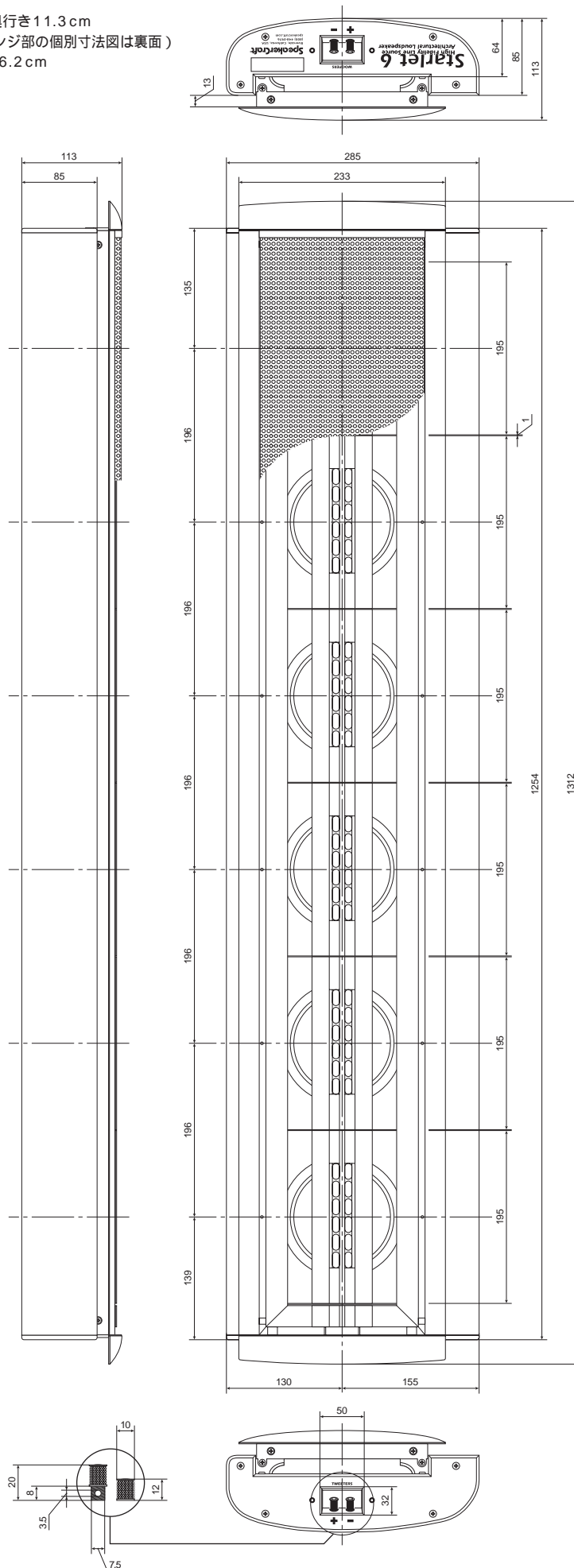
e-mail : customer@onkyo.co.jp

TEL : ナビダイヤル 0570-01-8111(全国どこからでも市内料金で通話) または 072-831-8111(携帯電話、PHSから)

郵便 : 〒572-8540 大阪府寝屋川市日新町2-1 オンキヨー株式会社 カスタマーセンター行

**図面 1**

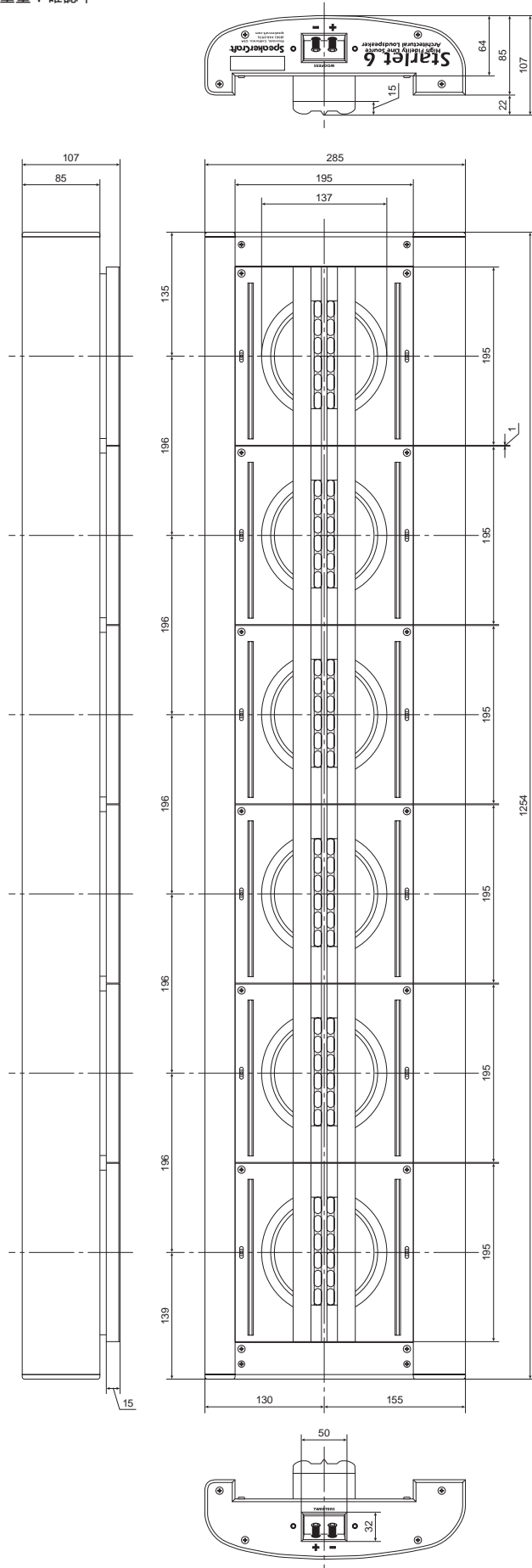
外形寸法：幅28.5×高さ131.2×奥行き11.3cm  
 (本体部+フランジ部：本体部、フランジ部の個別寸法図は裏面)  
 カットアウト寸法：幅19.5×高さ126.2cm  
 重量：20.9kg



図面 2

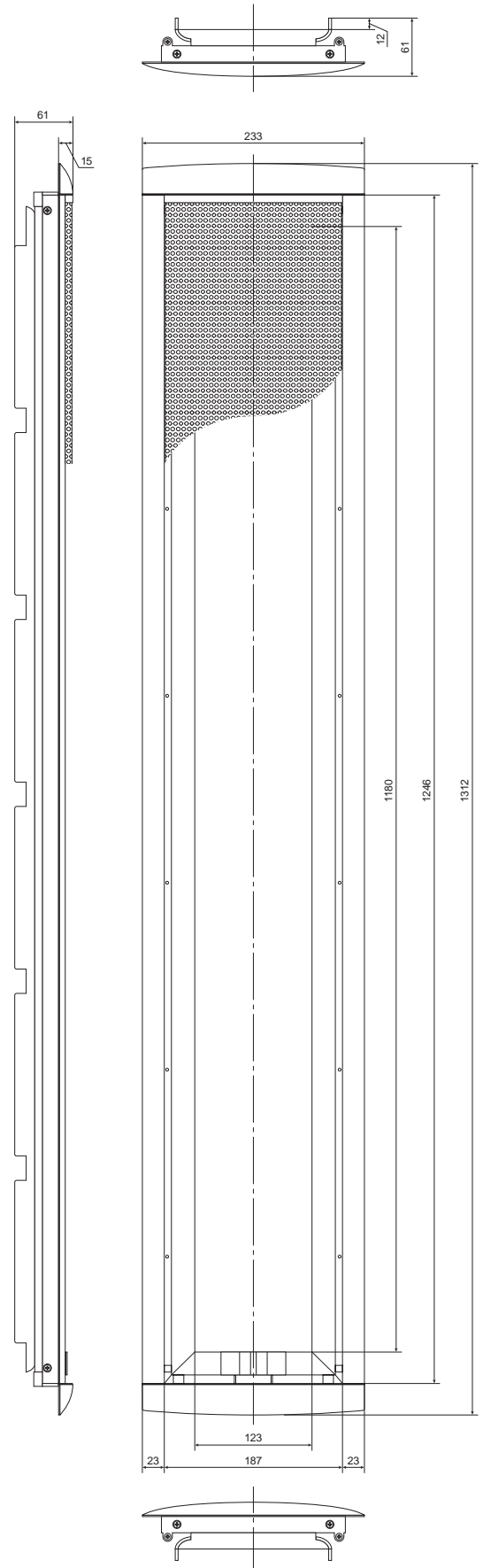
[ 本体部 ]

外形寸法：幅 28.5 × 高さ 125.4 × 奥行き 10.7 cm  
 重量：確認中



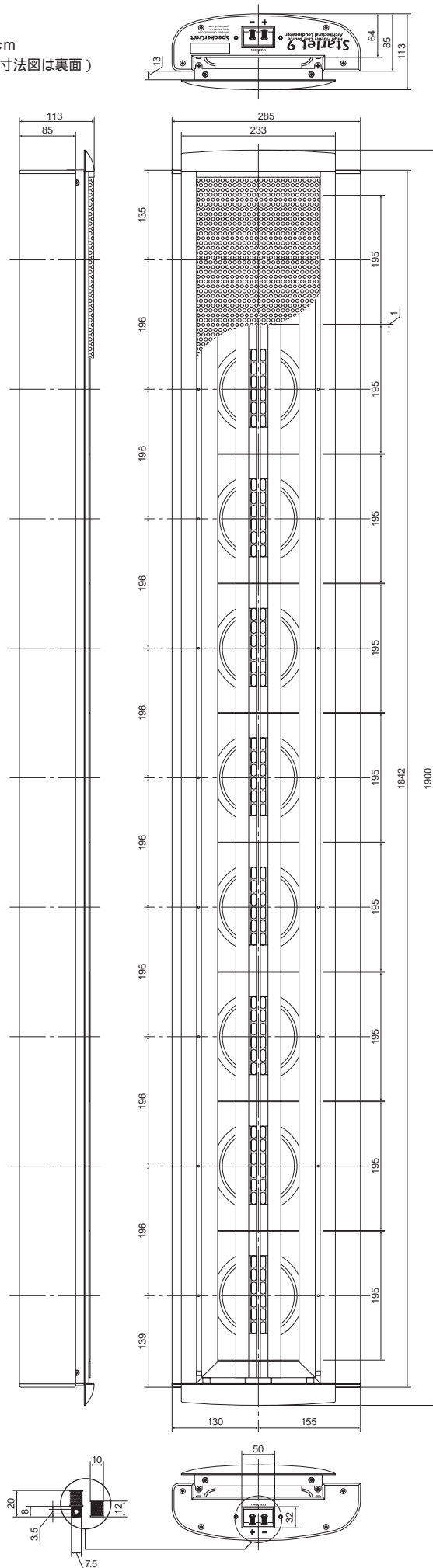
[ フランジ部 ]

外形寸法：幅 23.3 × 高さ 131.2 × 奥行き 6.1 cm  
 重量：確認中



**図面 1**

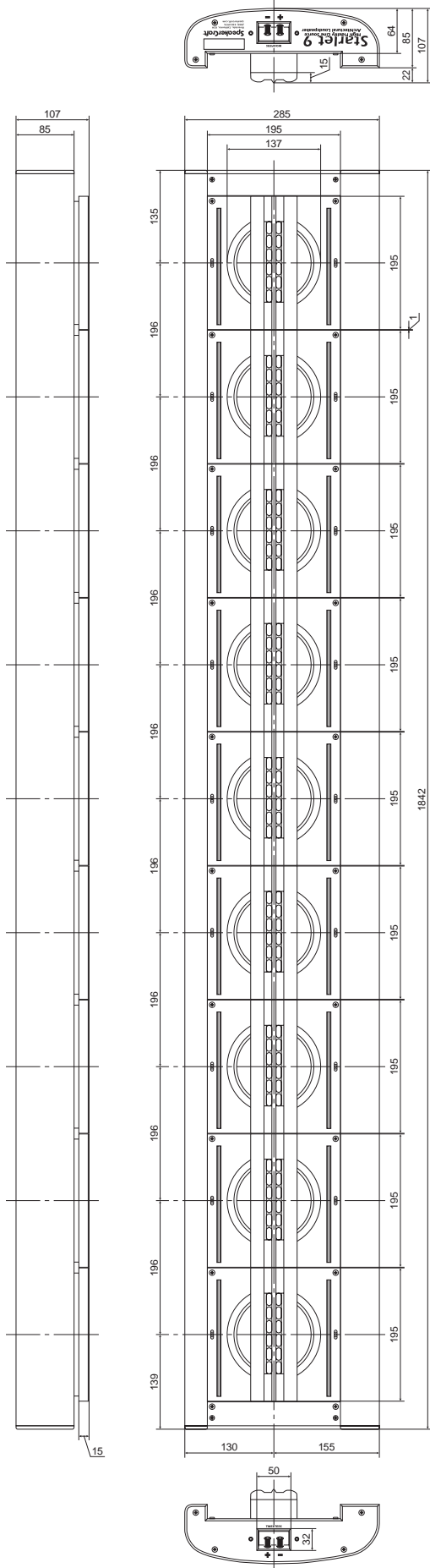
外形寸法：幅28.5×高さ190.0×奥行き11.3cm  
 (本体部+フランジ部：本体部、フランジ部の個別寸法図は裏面)  
 カットアウト寸法：幅19.5×高さ185.0cm  
 重量：30.0kg



**図面 2**

**[ 本体部 ]**

外形寸法：幅 28.5 × 高さ 184.2 × 奥行き 10.7 cm  
 重量：確認中



**[ フランジ部 ]**

外形寸法：幅 23.3 × 高さ 190.0 × 奥行き 6.1 cm  
 重量：確認中

